






COLEGIO BUENAVENTURA JAUREGUI. CUADRO DE MISIONES MES DE FEBRERO - MARZO 2024

GRADO : PRIMERO

DIRECTOR: LIC. LUISA FERNANDA GARZÓN

FEBRERO				
Lunes	Martes	Miércoles	Jueves	Viernes
19	20	21	22	23
<p>ARTES: Presentar para la clase: block tamaño carta DIN A4 Lápiz Colores.</p>	<p>RELIGIÓN: Realizar en el cuaderno un dibujo alusivo a la creación. LECTURA: Leer en voz alta un cuento corto a un miembro de su familia y luego contar a sus compañeros dentro de la clase de qué trataba la historia.</p>	<p>ETICA: Realizar un dibujo tuyo colocando alrededor tus defectos y tus cualidades. ESPAÑOL: Realizar un dictado de un cuento corto, señalar el inicio, nudo, desenlace, los personajes y el lugar en el que se desarrolla la historia. Dibujarlo.</p>	<p>MATEMÁTICAS: Dibujar un conjunto y dar tres ejemplos de pertenencia y tres de no pertenencia. TECNOLOGÍA: Recortar y pegar una línea del tiempo, sobre la evolución del computador.</p>	<p>EDU.FISICA: Realizar un dibujo del cuerpo de un niño o niña con 5 partes y su nombre respectivo. HISTORIA: Resolver actividad enviada en el cuaderno.</p>
26	27	28	29	1-mar
<p>BIOLOGÍA: Representar en 1/8 de cartulina el ciclo de vida de un animal para explicarlo en clase. MÚSICA: Aprender el coro y la primer estrofa del himno de Zipaquirá.</p>		<p>DANZA: Realiza un dibujo de ti bailando y escribe que te gusta bailar.</p>	<p>INGLÉS: Dibujar tres frutas y escribir sus nombre usando A y An. MATEMÁTICAS: Dibujar en el cuaderno 5 conjuntos que representen decenas.</p>	

MARZO				
Lunes	Martes	Miércoles	Jueves	Viernes
4	5	6	7	8
BIOLOGÍA: Traer imágenes sobre las etapas de vida del ser humano para pegarlas en el cuaderno. EMPREDIMIENTO: Asistir ese día con un distintivo de la profesión que quiere ejercer cuando grande.	PRAES: Realizar el experimento de la germinación y escribir en hojas block cuadrículadas los cambios observados.		CÁTEDRA DE PAZ: En un cuadro comparativo, escribir qué cosas hago que pueden hacer sentir bien a los demás y que cosas hago que pueden hacer sentir mal a los demás.	GEOGRAFÍA: Recorta y pega imágenes, que correspondan con las diferentes dependencias del colegio (Salón de clase, patio de juegos, laboratorios, salas especiales, entre otros.)
11	12	13	14	15
	ESPAÑOL: Realizar la actividad enviada en el cuaderno (Las sílabas).		INGLÉS: Dibujar su árbol familiar utilizando los nombres en inglés. MATEMÁTICAS: Formular y resolver tres sumas como las realizadas en clase.	TECNOLOGÍA: Realizar un dibujo libre en PAINT, imprimirlo y pegarlo en el cuaderno.
18	19	20	21	22
BIOLOGÍA: Seleccionar y pegar en 1/8 de cartulina una imagen grande sin color de su animal preferido, investigar y estudiar su hábitat, alimentación, reproducción para decorarlo y exponerlo en clase.	ESPAÑOL: Buscar en revistas diferentes caras, recortárlas, pegarlas en el cuaderno y escribir que emoción transmite cada una.	GEOGRAFÍA: Pega imágenes de las fechas especiales en tu colegio. Por ejemplo: el inicio del año escolar, la celebración del día de los niños, las izadas de bandera o la celebración del cumpleaños. Estas las puedes encontrar en el cronograma, el cual está en la página del colegio.	INGLÉS: Hacer 3 oraciones en negativo haciendo uso del verbo to be. MATEMÁTICAS: Formular y resolver tres restas como las realizadas en clase.	BIOLOGÍA: Traer un frasco de vidrio con tapa, dentro del frasco restos de comida. HISTORIA: Escoger 2 derechos y 2 de los deberes que tienes en el colegio, escribirlos y dibujarlos.
25	26	27	28	29
 Semana Santa	 Semana Santa	 Semana Santa	 Semana Santa	 Semana Santa
OBSERVACIONES:				